



ที่ มส ๐๐๒๓.๖/ว ๓๗๘๒

ถึง สำนักงานท้องถิ่นอำเภอ ทุกอำเภอ และเทศบาลเมืองแม่ฮ่องสอน

ด้วยสำนักงานป้องกันควบคุมโรคที่ ๑ เชียงใหม่แจ้งว่า สถานการณ์โรคติดต่อ นำโดยยุงลาย เขตสุขภาพที่ ๑ ข้อมูลจากระบบดิจิทัลเพื่อการเฝ้าระวังโรค (Digital disease surveillance: DDS) กองระบาดวิทยา ตั้งแต่วันที่ ๑ มกราคม - ๒๔ มิถุนายน ๒๕๖๙ พบผู้ป่วยสะสมโรคไข้เลือดออก จำนวน ๕๐๘ ราย อัตราป่วย ๙.๓๒ ต่อประชากรแสนคน ผู้ป่วยเสียชีวิต ๑ ราย (ตามนियามการเฝ้าระวังโรคของกองระบาดวิทยา ปี ๒๕๖๓) อัตราป่วยตายร้อยละ ๐.๒๐ โรคไข้วัดช้อยุงลาย พบผู้ป่วยสะสมจำนวน ๗๒ ราย อัตราป่วย ๐.๑๑ ต่อประชากรแสนคน และโรคติดเชื้อไวรัสซิกา พบผู้ป่วยสะสมจำนวน ๓ ราย อัตราป่วย ๐.๐๖ ต่อประชากรแสนคน โดยทั้ง ๓ โรค มีแนวโน้มพบจำนวนผู้ป่วยสูงขึ้นในช่วงฤดูฝน หากไม่สามารถดำเนินมาตรการเฝ้าระวัง ป้องกัน ควบคุมโรคติดต่อ นำโดยยุงลายอย่างเข้มข้น อาจพบการระบาดของ ผู้เสียชีวิตมากขึ้น

ในการนี้ สำนักงานท้องถิ่นจังหวัดแม่ฮ่องสอนจึงให้สำนักงานท้องถิ่นอำเภอแจ้งองค์กรปกครองส่วนท้องถิ่นในพื้นที่ดำเนินการตามมาตรการเฝ้าระวัง ป้องกัน ควบคุมโรคติดต่อ นำโดยยุงลาย ในช่วงระบาด พ.ศ. ๒๕๖๙ สำหรับเทศบาลเมืองแม่ฮ่องสอนขอความร่วมมือดำเนินการด้วยเช่นเดียวกัน รายละเอียดปรากฏตามสิ่งที่ส่งมาด้วย



สำนักงานท้องถิ่นจังหวัด

กลุ่มงานบริการสาธารณะท้องถิ่นและประสานงานท้องถิ่นอำเภอ

โทร. ๐ ๕๓๖๑ ๒๘๔๑ ต่อ ๓๓

ผู้ประสานงาน นางสาวชลธิชา ทัดชัย



สำนักงานส่งเสริมการปกครองท้องถิ่น  
จังหวัดแม่ฮ่องสอน  
เลขที่รับ..... 4315  
วันเดือนปี..... - ๒ ก.ค. ๒๕๖๘  
เวลา..... 11.29

ที่ สธ ๐๔๑๘.๙/ว๒๕๐

สำนักงานป้องกันควบคุมโรคที่ ๑ เชียงใหม่  
๑๔๓ ถนนศรีดอนไชย ตำบลช้างคลาน  
อำเภอเมือง จังหวัดเชียงใหม่ ๕๐๑๐๐

๓ กรกฎาคม ๒๕๖๘

เรื่อง ขอความอนุเคราะห์ประสานองค์การปกครองส่วนท้องถิ่น ในการร่วมมือดำเนินการตามมาตรการเฝ้าระวัง  
ป้องกัน ควบคุมโรคติดต่อ นำโดยยุงลาย ในช่วงระบาด พ.ศ. ๒๕๖๘

เรียน ท้องถิ่นจังหวัด ตามรายชื่อแนบ

สิ่งที่ส่งมาด้วย ๑. สถานการณ์โรคติดต่อ นำโดยยุงลาย ปี ๒๕๖๘ จำนวน ๑ ฉบับ  
๒. มาตรการ แนวทาง คู่มือการดำเนินงานโรคติดต่อ นำโดยยุงลาย จำนวน ๑ ฉบับ

ด้วยสถานการณ์โรคติดต่อ นำโดยยุงลาย เขตสุขภาพที่ ๑ ข้อมูลจากระบบดิจิทัลเพื่อการ  
เฝ้าระวังโรค (Digital disease surveillance: DDS) กองระบาดวิทยา ตั้งแต่วันที่ ๑ มกราคม - ๒๔ มิถุนายน ๒๕๖๘  
พบผู้ป่วยสะสมโรคไข้เลือดออก จำนวน ๕๐๘ ราย อัตราป่วย ๙.๓๒ ต่อประชากรแสนคน ผู้ป่วยเสียชีวิต ๑ ราย  
(ตามนิยามการเฝ้าระวังโรคของกองระบาดวิทยา ปี ๒๕๖๓) อัตราป่วยตายร้อยละ ๐.๒๐ โรคไข้ปวดข้อยุงลาย  
พบผู้ป่วยสะสมจำนวน ๗๒ ราย อัตราป่วย ๐.๑๑ ต่อประชากรแสนคน และโรคติดเชื้อไวรัสซิกา พบผู้ป่วยสะสม  
จำนวน ๓ ราย อัตราป่วย ๐.๐๖ ต่อประชากรแสนคน โดยทั้ง ๓ โรค มีแนวโน้มพบจำนวนผู้ป่วยสูงขึ้นใน  
ช่วงฤดูฝน หากไม่สามารถดำเนินการมาตรการเฝ้าระวัง ป้องกัน ควบคุมโรคติดต่อ นำโดยยุงลายอย่างเข้มข้น  
อาจพบการระบาดและผู้เสียชีวิตมากขึ้น

สำนักงานป้องกันควบคุมโรคที่ ๑ เชียงใหม่ ขอความอนุเคราะห์จากท่านช่วยประสาน  
แจ้งไปยังเทศบาลนคร เทศบาลเมือง เทศบาลตำบล และองค์การบริหารส่วนตำบล ในการร่วมมือดำเนินการ  
ตามมาตรการเฝ้าระวัง ป้องกัน ควบคุมโรคติดต่อ นำโดยยุงลาย ในช่วงระบาด พ.ศ. ๒๕๖๘ รายละเอียด  
ตามสิ่งที่ส่งมาด้วย

จึงเรียนมาเพื่อโปรดพิจารณาให้ความอนุเคราะห์และแจ้งผู้เกี่ยวข้องต่อไปด้วย จะเป็นพระคุณ

ขอแสดงความนับถือ

(นายสุรเชษฐ์ อรุโณทอง)

นายแพทย์เชี่ยวชาญ รักษาราชการแทน

ผู้อำนวยการสำนักงานป้องกันควบคุมโรคที่ ๑ เชียงใหม่

กลุ่มโรคติดต่อ นำโดยแมลง

โทร ๐ ๕๓๑๔ ๐๗๗๔-๖

ไปรษณีย์อิเล็กทรอนิกส์ [saraban-odpc1@ddc.mail.go.th](mailto:saraban-odpc1@ddc.mail.go.th)

รายชื่อแนบท้ายหนังสือสำนักงานป้องกันควบคุมโรคที่ ๑ เชียงใหม่ ที่ สธ ๐๔๑๘.๙/ว ๒๕๐

ลงวันที่ ๓๓ กรกฎาคม ๒๕๖๙





๑. ท้องถิ่นจังหวัดเชียงใหม่
๒. ท้องถิ่นจังหวัดเชียงราย
๓. ท้องถิ่นจังหวัดลำพูน
๔. ท้องถิ่นจังหวัดลำปาง
๕. ท้องถิ่นจังหวัดแพร่
๖. ท้องถิ่นจังหวัดน่าน
๗. ท้องถิ่นจังหวัดพะเยา
๘. ท้องถิ่นจังหวัดแม่ฮ่องสอน

สถานการณ์โรคติดต่อ นำโดยยูงลาย ปี พ.ศ. ๒๕๖๙  
(สัปดาห์ระบาดที่ ๒๖ ข้อมูลตั้งแต่ ๑ มกราคม - ๒๔ มิถุนายน ๒๕๖๙)

๑. สถานการณ์โรคไข้เลือดออก

๑.๑ สถานการณ์โรคไข้เลือดออกประเทศไทย

ข้อมูลจากระบบเฝ้าระวังโรคดิจิทัล (Digital Disease Surveillance : DDS) กองระบาดวิทยา กรมควบคุมโรค ตั้งแต่วันที่ ๑ มกราคม ๒๕๖๙ - ๒๔ มิถุนายน ๒๕๖๙ พบผู้ป่วยสะสม ๑๐,๖๒๒ ราย อัตราป่วย ๑๖.๔๓ ต่อประชากรแสนคน ผู้ป่วยเสียชีวิต ๑๕ ราย อัตราป่วยตายร้อยละ ๐.๑๔ จำนวนผู้ป่วยลดลง ๒.๔ เท่า เมื่อเทียบในช่วงเวลาเดียวกัน กลุ่มอายุที่มีอัตราป่วยตายน้อยที่สุดคือ ๖๐ ปีขึ้นไป รองลงมาคือ ๔๐-๔๙ ปี สายพันธุ์ที่พบมากที่สุดและผู้เสียชีวิต ได้แก่ DENV-๒ รองลงมาคือ DENV-๔

สถานการณ์โรคไข้เลือดออก ปี พ.ศ. 2569 ประจำสัปดาห์ที่ 26		2569	2568	2567	2566	2565	2564
	<b>ป่วย</b> (ราย)	10,622	25,904	46,264	41,838	13,395	5,994
	<b>อัตราป่วย</b> (/100,000 ปชก.)	16.43	35.81	64.81	54.65	20.22	8.68
	<b>ตาย</b> (ราย)	15	25	42	41	10	5
	<b>อัตราป่วยตาย</b> (ร้อยละ)	0.14	0.11	0.09	0.09	0.08	0.09

จำนวนผู้ป่วย พ.ศ.2569 น้อยกว่า พ.ศ.2568 ณ ช่วงเวลาเดียวกัน ประมาณ 2.4 เท่า

ข้อมูลจากระบบดิจิทัลเฝ้าระวังโรค (Digital disease surveillance: DDS) กองระบาดวิทยา พ.ศ. ๒๕๖๙ ตั้งแต่วันที่ ๑ มกราคม - ๒๔ มิถุนายน ๒๕๖๙  
จัดทำโดย กลุ่มสื่อสารความเสี่ยงและตอบโต้ภาวะฉุกเฉิน กองโรคติดต่อทางเดินหายใจ กรมควบคุมโรค โทร. 0 2580 3151, 3133 Email: dvidresponse@gmail.com

๑.๒ สถานการณ์โรคไข้เลือดออก เขตสุขภาพที่ ๑

ข้อมูลจากระบบเฝ้าระวังโรคดิจิทัล (Digital Disease Surveillance : DDS) กองระบาดวิทยา กรมควบคุมโรค ตั้งแต่วันที่ ๑ มกราคม - ๒๔ มิถุนายน ๒๕๖๙ พบผู้ป่วยสะสม ๕๐๘ ราย อัตราป่วย ๙.๓๒ ต่อประชากรแสนคน ผู้ป่วยเสียชีวิต ๑ ราย (ตามนियามการเฝ้าระวังโรคของกองระบาดวิทยา ปี ๒๕๖๓) อัตราป่วยตายร้อยละ ๐.๒๐ จำนวนผู้ป่วย ลดลง ๖.๕๘ เท่า เมื่อเทียบในช่วงเวลาเดียวกัน กลุ่มอายุที่พบผู้ป่วยสูงสุด ๓ ลำดับแรก ได้แก่ กลุ่มอายุ ๖๐ ปีขึ้นไป รองลงมาคือ กลุ่มอายุ ๓๐ - ๓๙ ปี และ ๒๐ - ๒๙ ปี ตามลำดับ จังหวัดที่มีอัตราป่วยต่อประชากรแสนคน สูงสุด ๓ ลำดับแรก ได้แก่ จังหวัดแม่ฮ่องสอน เชียงใหม่ และลำพูน ตามลำดับ ดังตารางที่ ๑

ตารางที่ ๑ สถานการณ์โรคไข้เลือดออกปี พ.ศ.๒๕๖๙ เขตสุขภาพที่ ๑ จำแนกรายจังหวัด

ลำดับ	จังหวัด	จำนวนป่วย (ราย)	อัตราป่วย (ต่อประชากรแสนคน)	จำนวนตาย (ราย)	อัตราป่วยตาย (ร้อยละ)
๑	เชียงใหม่	๒๓๒	๑๔.๒๒	๑	๐.๔๓
๒	เชียงราย	๙๔	๘.๑๒	-	-
๓	แม่ฮ่องสอน	๔๒	๑๗.๓๘	-	-
๔	ลำพูน	๓๙	๙.๙๕	-	-
๕	พะเยา	๓๒	๗.๑๒	-	-
๖	ลำปาง	๒๘	๔.๐๒	-	-
๗	แพร่	๒๗	๖.๕๖	-	-
๘	น่าน	๑๔	๓.๐๐	-	-
รวม		๕๐๘	๙.๓๒	๑	๐.๒๐

ที่มา: ข้อมูลจากระบบดิจิทัลเพื่อการเฝ้าระวังโรค (Digital disease surveillance: DDS) กองระบาดวิทยา ณ วันที่ ๒๔ มิถุนายน ๒๕๖๙

๒. สถานการณ์โรคไข้ปวดข้อยุงลาย

ข้อมูลจากระบบเฝ้าระวังโรคดิจิทัล (Digital Disease Surveillance : DDS) กองระบาดวิทยา กรมควบคุมโรค ตั้งแต่วันที่ ๑ มกราคม ๒๕๖๙ - ๒๔ มิถุนายน ๒๕๖๙ สถานการณ์โรคไข้ปวดข้อยุงลายประเทศไทย พบผู้ป่วยสะสม ๗๒ ราย อัตราป่วย ๐.๑๑ ต่อประชากรแสนคน ไม่มีรายงานผู้เสียชีวิต








สถานการณ์โรคไข้ปวดข้อยุงลาย เขตสุขภาพที่ ๑ พบผู้ป่วยสะสม ๑๐ ราย อัตราป่วย ๐.๑๘ ต่อประชากรแสนคน ไม่มีรายงานผู้เสียชีวิต ดังตารางที่ ๒

ตารางที่ ๒ สถานการณ์โรคไข้ปวดข้อยุงลาย ปี พ.ศ.๒๕๖๙ เขตสุขภาพที่ ๑ จำแนกรายจังหวัด

ลำดับ	จังหวัด	จำนวนป่วย (ราย)	อัตราป่วย (ต่อประชากรแสนคน)	จำนวนตาย (ราย)	อัตราป่วยตาย (ร้อยละ)
๑	เชียงใหม่	๕	๐.๓๑	-	-
๒	แพร่	๓	๐.๗๒	-	-
๓	ลำพูน	๒	๐.๕๑	-	-
๔	เชียงราย	-	-	-	-
๕	แม่ฮ่องสอน	-	-	-	-
๖	พะเยา	-	-	-	-
๗	ลำปาง	-	-	-	-
๘	น่าน	-	-	-	-
รวม		๑๐	๐.๑๘	-	-

ที่มา: ข้อมูลจากระบบดิจิทัลเพื่อการเฝ้าระวังโรค (Digital disease surveillance: DDS) กองระบาดวิทยา ณ วันที่ ๒๔ มิถุนายน ๒๕๖๙

มาตรการ แนวทาง คู่มือการดำเนินงานโรคติดต่อ นำโดยยุงลาย

คู่มือ	QR code / Web link
<p>๑. มาตรการดำเนินงานเฝ้าระวัง ป้องกัน และควบคุมโรคติดต่อ นำโดยยุงลายในช่วงการระบาด พ.ศ. ๒๕๖๙ (ฉบับปรับปรุง)</p>	 <p><a href="https://shorturl-ddc.moph.go.th/Vv๓๗Ot">https://shorturl-ddc.moph.go.th/Vv๓๗Ot</a></p>
<p>๒. แนวทางดำเนินงานเฝ้าระวังป้องกัน ควบคุมโรคติดต่อ นำโดยยุงลาย สำหรับเจ้าหน้าที่สาธารณสุข พ.ศ.๒๕๖๔</p> 	 <p><a href="https://online.fliphtml๕.com/bcbgj/nfvi/#p=๑">https://online.fliphtml๕.com/bcbgj/nfvi/#p=๑</a></p>
<p>๓. คู่มือสารเคมีและเครื่องพ่นสารเคมีเพื่อควบคุมยุงพาหะนำโรค</p> 	 <p><a href="http://klb.ddc.moph.go.th/dataentry/handbook/form/๑๖๘">http://klb.ddc.moph.go.th/dataentry/handbook/form/๑๖๘</a></p>
<p>๔. แนวทางการวินิจฉัย ดูแลรักษาผู้ป่วยโรคไข้เลือดออก พ.ศ. ๒๕๖๖</p> 	 <p><a href="https://drive.google.com/file/d/๑Y-LftXGLCdwvx๑pNAvCsng๕Xv๘dc_gWq/view">https://drive.google.com/file/d/๑Y-LftXGLCdwvx๑pNAvCsng๕Xv๘dc_gWq/view</a></p>